

Do tabulek jsme zpracovali různá data o volném čase našich spolužáků od 1. ročníku do 4. ročníku.

Data jsou znázorněna v grafech.

Některé výsledky nás zaskočili a doufáme, že vás tyto zajímavé fakty zaujaly.

Vypracovali:

Bečičková Michaela

Hubáček Petr

Knypl Libor

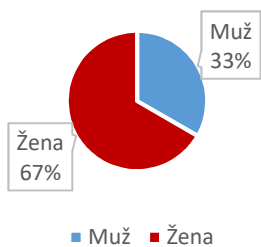
Krása Pavel

Vilček Miroslav

Zölflová Karolína

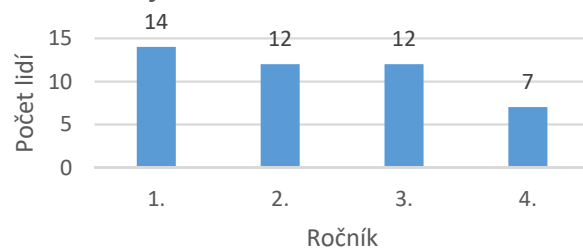
Jsi žena x muž?	
Muž	Žena
15	30

Pohlaví respondentů



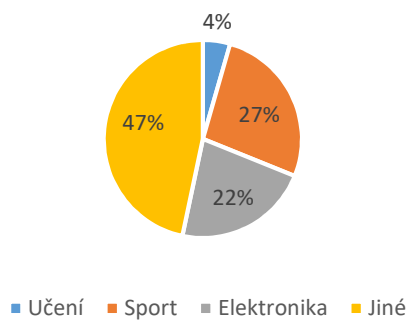
Do jakého ročníku chodíš?			
1.	2.	3.	4.
14	12	12	7

Do jakého ročníku chodíš?



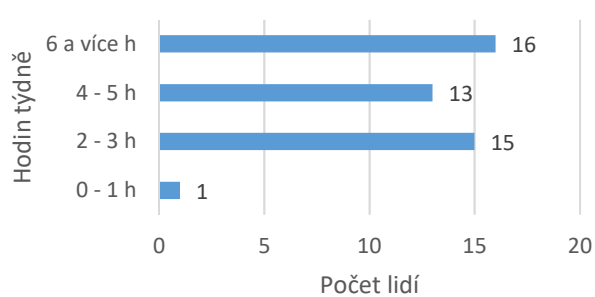
Jak nejčastěji trávíš volný čas?			
Učení	Sport	Elektronika	Jiné
2	12	10	21

Jak nejčastěji trávíš volný čas



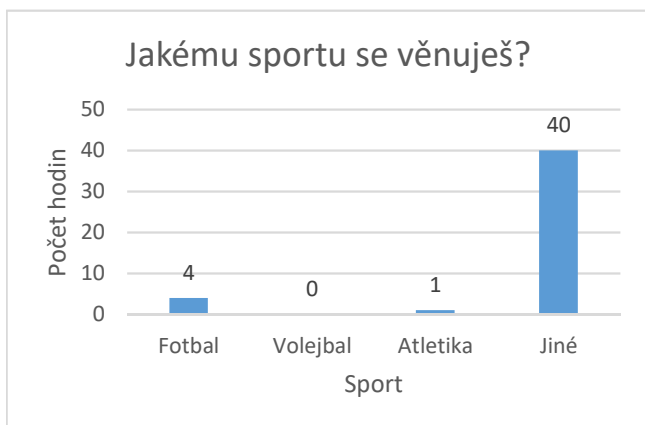
Kolik hodin týdně trávíte venku?			
0 - 1 h	2 - 3 h	4 - 5 h	6 a více h
1	15	13	16

Kolik hodin týdně trávíte venku?



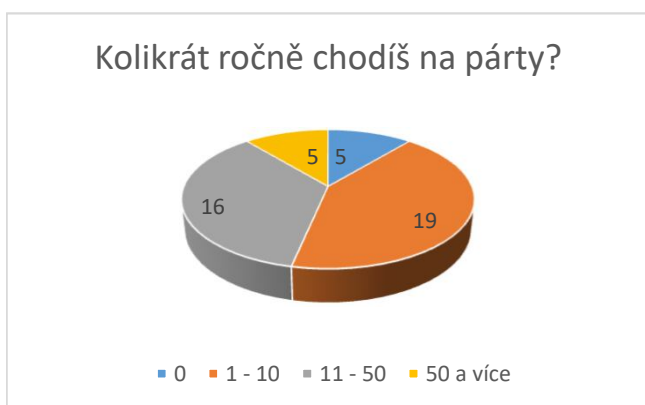
Jakému sportu se věnuješ?			
Fotbal	Volejbal	Atletika	Jiné
4	0	1	40

40 lidí preferuje jiný sport než byl uveden.

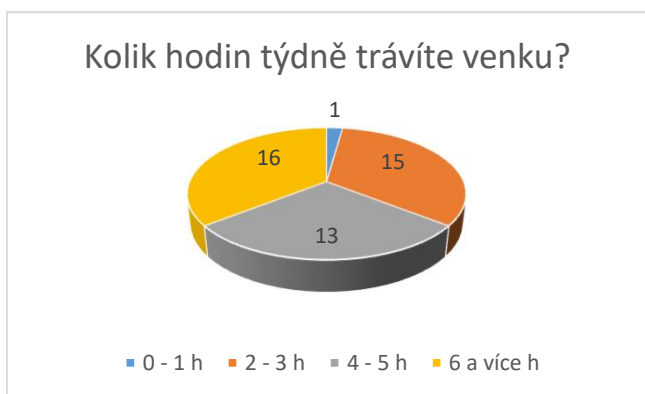


Kolikrát ročně chodíš na párty?			
0	1 - 10	11 - 50	50 a více
5	19	16	5

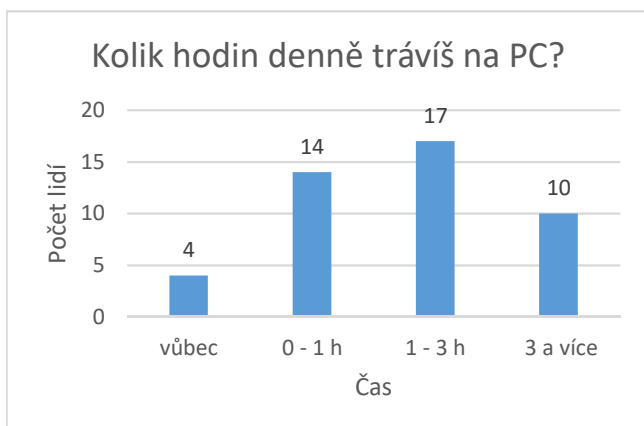
89% žáků chodí aspoň jednou ročně na párty.



Kolik času denně sleduješ TV?			
0 - 30 min	30 - 60 min	1 - 2 h	více než 2 h
23	13	5	4

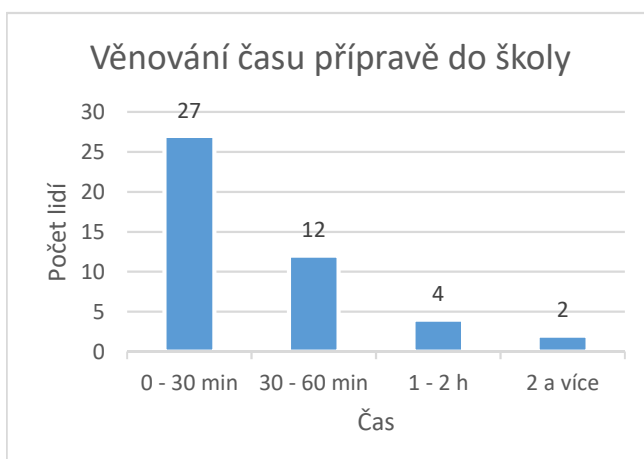


Kolik hodin denně trávíš na PC?			
vůbec	0 - 1 h	1 - 3 h	3 a více
4	14	17	10



Kolik času denně věnuješ přípravě do školy?			
0 - 30 min	30 - 60 min	1 - 2 h	2 a více
27	12	4	2

Více než polovina žáků se připravuje do školy nanejvýš 30 minut



Kolik času týdně posloucháš muziku?			
0 - 30 min	30 - 60 min	1 - 2 h	2 a více
6	2	7	30

