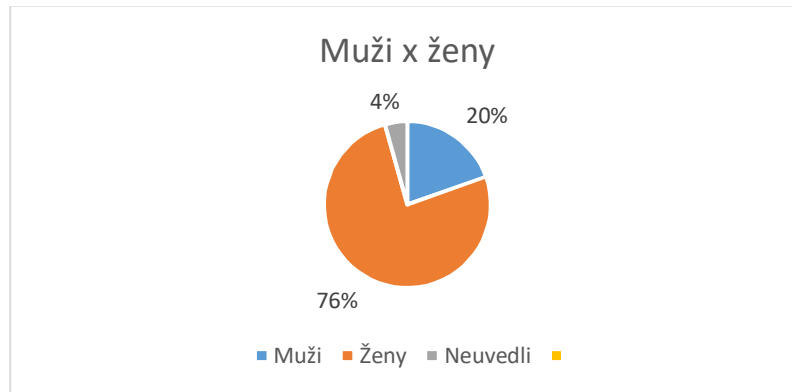


FINANCE STŘEDOŠKOLÁKA

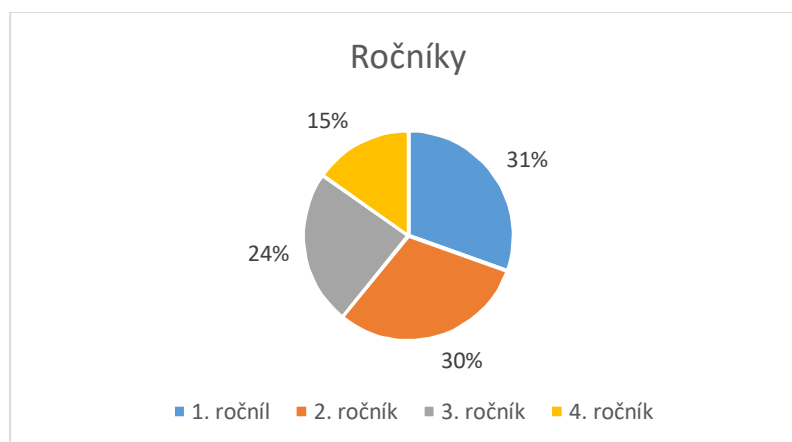
1. Jsi žena x muž?

Pohlaví	Počet respondentů
Muži	9
Ženy	35
Neuvedli	2



2. Do jakého ročníku chodíš?

Ročníky	Počet respondentů
1. ročník	14
2. ročník	14
3. ročník	11
4. ročník	7

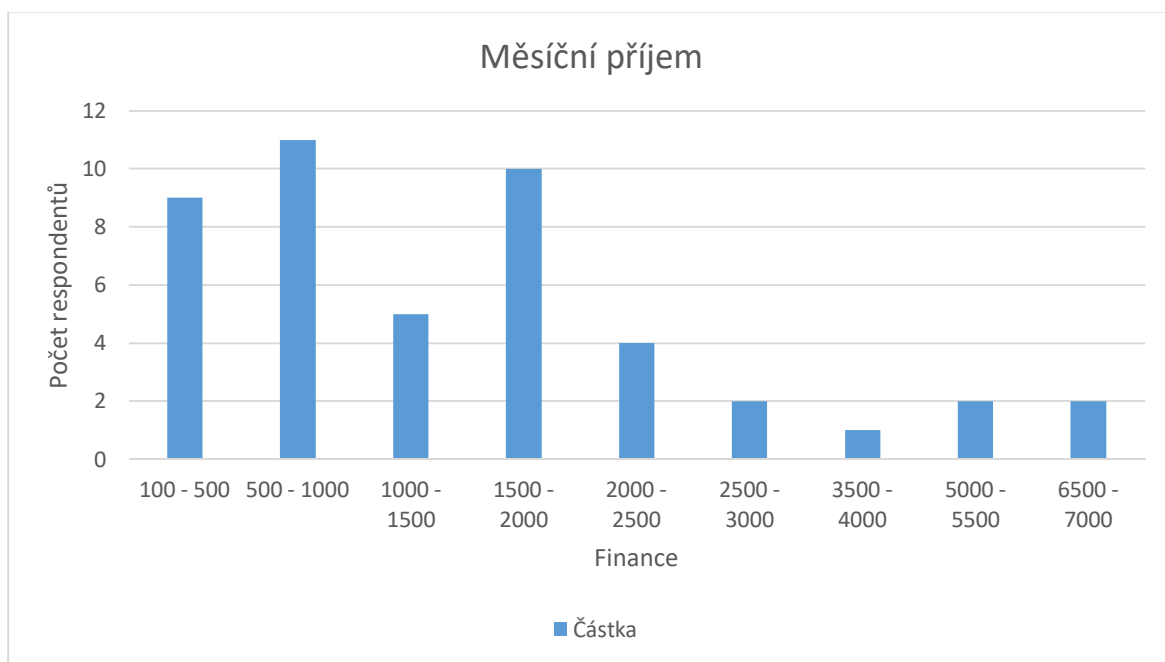


FINANCE STŘEDOŠKOLÁKA

3. Kolik činí tvůj měsíční příjem?

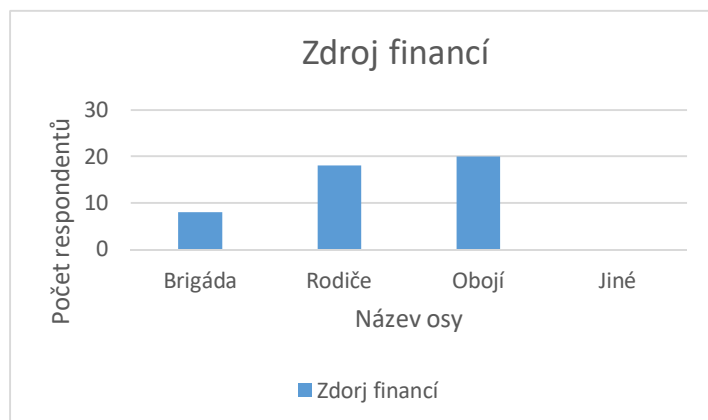
Částka	Počet respondentů
100 – 500	9
500 – 1000	11
1000 – 1500	5
1500 – 2000	10
2000 – 2500	4
2500 – 3000	2
3500 – 4000	1
5000 – 5500	2
6500 - 7000	2

Dotázaní respondenti průměrně dostávají od 1500 – 2000 Kč.



4. Jaký je tvůj zdroj financí?

Zdroj financí	Počet respondentů
Brigáda	8
Rodiče	18
Obojí	20
Jiné	0

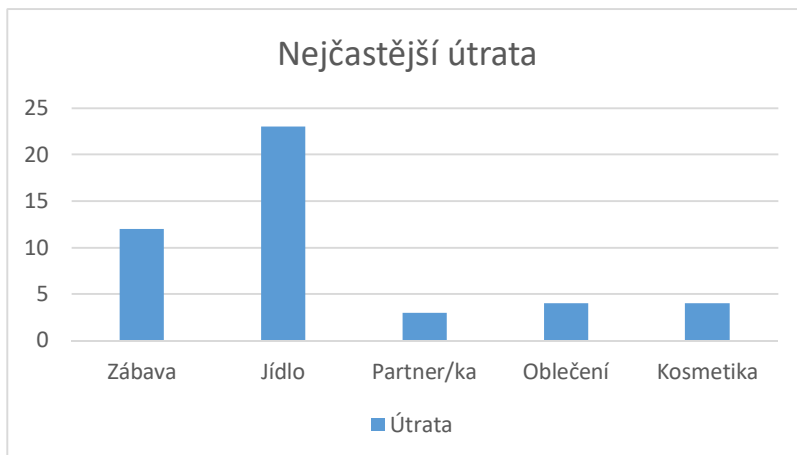


Nejvíce respondentů získává finance od rodičů i pomocí brigády.

FINANCE STŘEDOŠKOLÁKA

5. Za co nejvíce utrácíš?

Útrata	Počet respondentů
Zábava	12
Jídlo	23
Partner/ka	3
Oblečení	4
Kosmetika	4

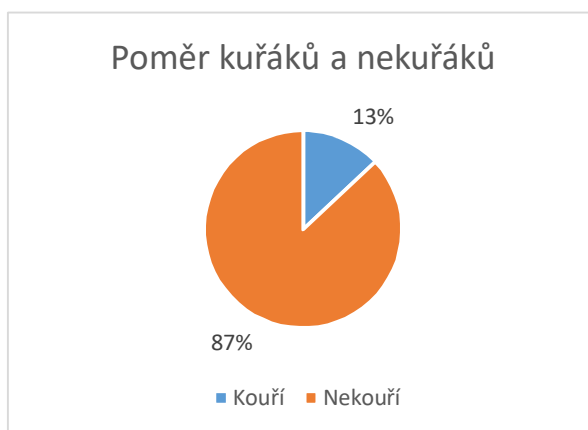


Nejvíce respondentů utrácí za jídlo.

6. Týdenní útrata za cigarety?

a) Kouří / nekouří

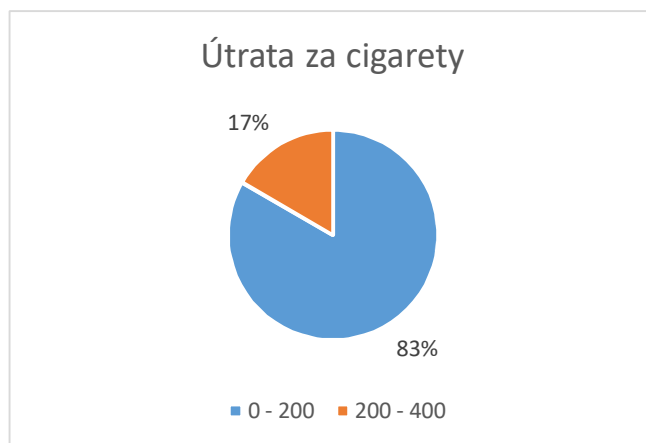
Druh	Počet respondentů
Kouří	6
Nekouří	40



Z dotázaných respondentů 87 % nekouří.

b) Útrata za cigarety

Částka	Počet respondentů
0 – 200	5
200 – 400	1



Z 6 kuřáků 5 respondentů utratí za týden do 200 Kč a 1 utratí 400 Kč za týden.

FINANCE STŘEDOŠKOLÁKA

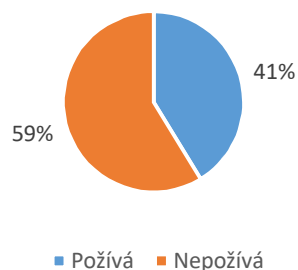
7. Týdenní útrata za alkohol popř. jiné návykové látky?

a) Požívá / nepožívá alkohol

Druh	Počet respondentů
Požívá	19
Nepožívá	27

Největší část respondentů uvedlo, že nepožívá alkohol popř. jiné návykové látky.

Poměr požíváčů a nepožíváčů alkoholu

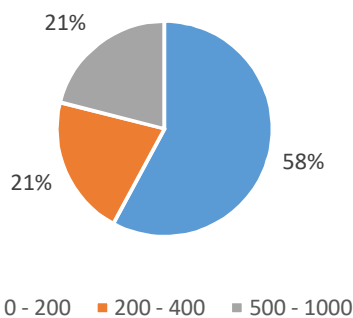


b) Útrata za alkohol popř. jiné návykové látky

Částka	Počet respondentů
0 – 200	11
200 – 400	4
500 - 1000	4

Z 19 respondentů 11 uvedlo, že utratí za alkohol popř. jiné návykové látky do 100 Kč či do 200 Kč týdně.

Útrata

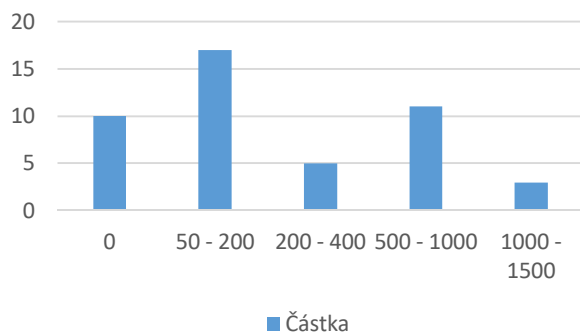


8. Kolik měsíčně ušetří?

Částka	Počet respondentů
0	10
50 - 200	17
200 – 400	5
500 – 1000	11
1000 - 1500	3

Každý respondent průměrně ušetří 500 Kč.

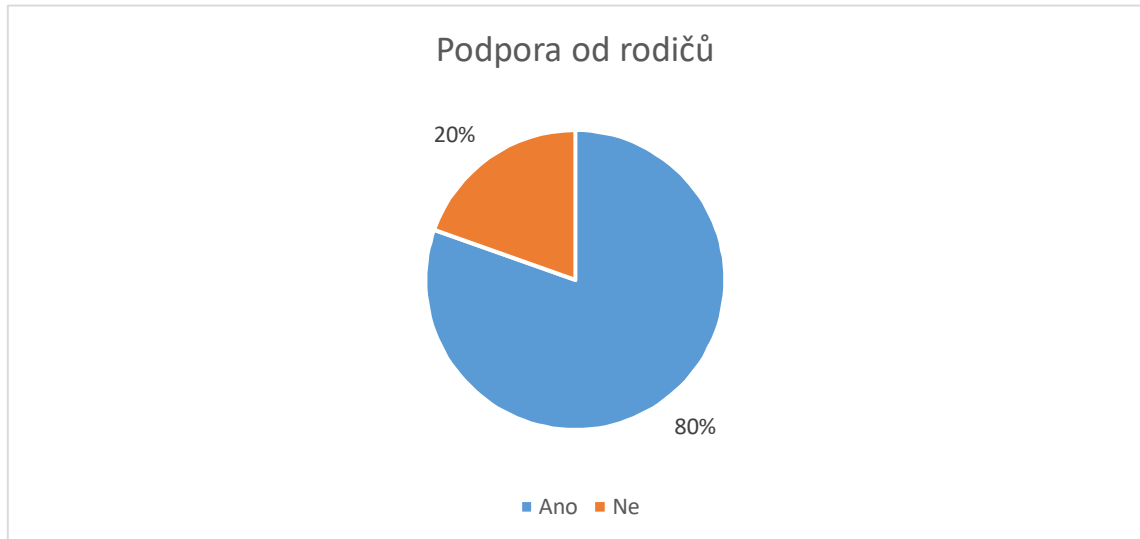
Částka



FINANCE STŘEDOŠKOLÁKA

9. Máš-li nečekané výdaje a obrátíš se na rodiče, přidají ti?

Obrátí se	Počet respondentů
Ano	37
Ne	9



37 respondentů uvedlo, že si raději požádají o finanční pomoc rodiče, než aby si ho vyřešili sami.

Shrnutí:

Domníváme se, že respondenti nechtějí uvést pravdivé informace o svých výdajích, co se týká cigaret a alkoholu, popř. návykových látek.

Dle našeho názoru by rodiče měli poskytovat kapesné ve výši 500 až 1000 Kč na měsíc. Do této částky se nezahrnuje jízdné.

Autoři:

Stanislava Pírková, Markéta Sršňová, Alena Votřelová, Jana Líznerová, Anežka Pecháčková, Nela Beranová, Denysa Rashki